

Bridge im Internet – Spielen bei Bridge Base Online

Installations- und Anwendungsbeschreibung

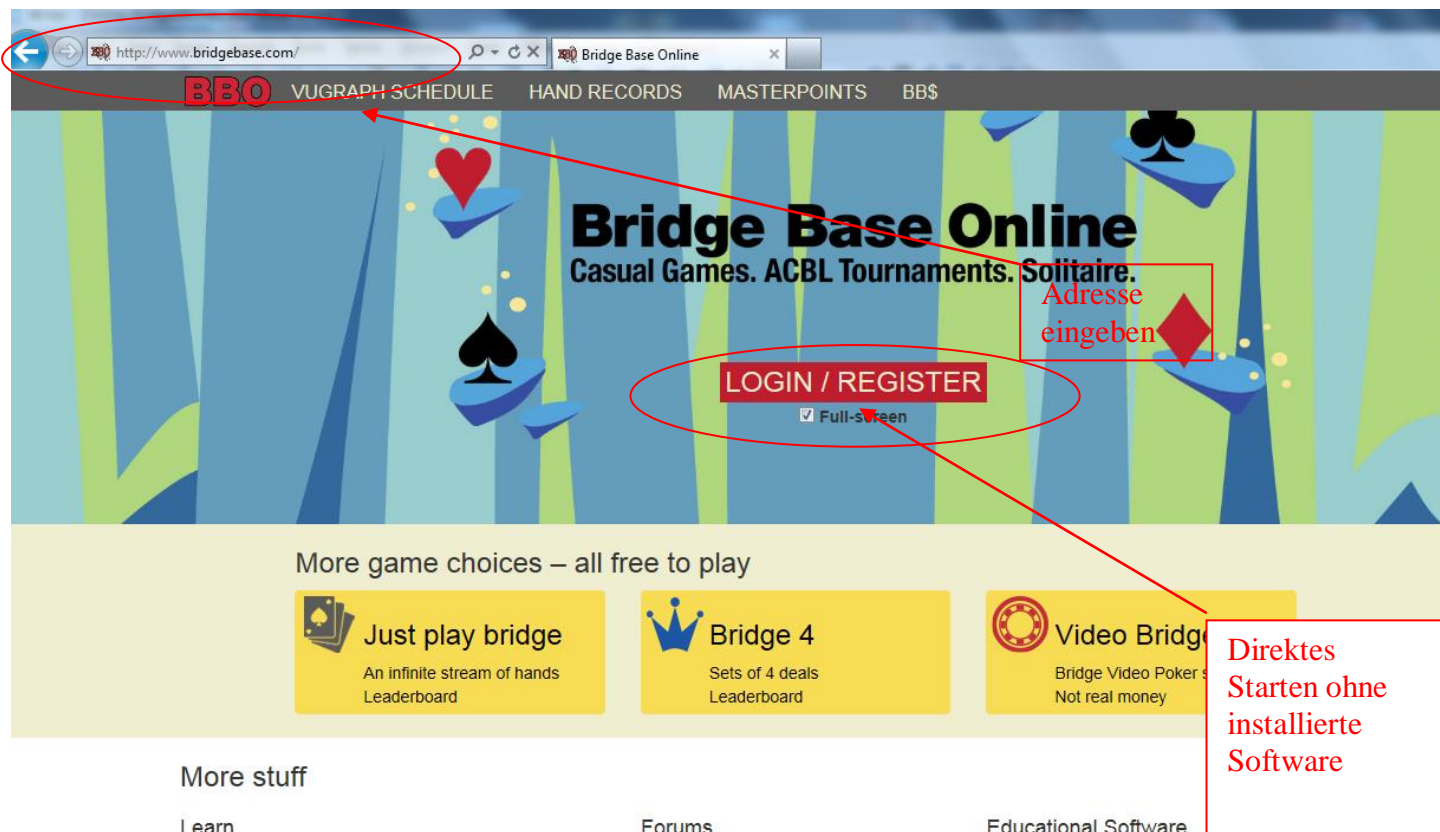


2. Registrieren

Um Bridge im Internet zu spielen, müssen nichts installieren. Zum Spiel benötigen Sie nur einen Rechner mit Internetverbindung.

2.1. Internetseite zum Starten

Sie können das Programm starten über die Seite <http://www.bridgebase.com>



2.2. Starten und Anmelden

Einloggen über **"LOGIN/REGISTER"**

BridgeBaseOnline

Bitte einloggen:

Name

☐ Unsichtbar

Passwort

☐ Passwort speichern

Einloggen

Fangen Sie jetzt an!

Mitglied werden (gratis!)

BBO erkunden

BBO-Benutzernamen und **BBO-Passwort** frei festlegen, **E-Mail-Adresse** angeben

Mitglied werden (gratis!) ✕

Die folgenden Informationen (außer Ihrem Passwort und Ihre E-Mail-Adresse) werden für andere Mitglieder sichtbar:

Name Available

Passwort Pflichtfeld

Passwort bestätigen Pflichtfeld

E-Mail-Adresse Pflichtfeld

Realer Name

Land ▼

Spielstärke ▼

Sonstiges

☒ Ich stimme zu [Benutzungsbedingungen](#)

Registrieren

Abbruch

Hilfe

Datenschutzerklärung

Schauen, ob der **BBO-Benutzernamen** noch verfügbar ist

Name

Unavailable

BridgeBaseOnline

Bitte einloggen:

Name	<input type="text" value="CFR2013"/>	<input type="checkbox"/> Unsichtbar	Einloggen
Passwort	<input type="password" value="*****"/>	<input checked="" type="checkbox"/> Passwort speichern	

[Passwort vergessen?](#)

Fangen Sie jetzt an!

[Mitglied werden \(gratis!\)](#) [BBO erkunden](#)

Überprüfen Sie bitte Ihre E-Mail.

Wir haben Ihnen eine Bestätigungs-Link geschickt, die Ihre Benutzernamen aktivieren wird.
Kontaktieren Sie uns unter support@bridgebase.com, wenn Sie irgendwelche Probleme haben.

2.3. Bestätigungs-E-Mail

Bestätigungs-E-Mail suchen, bestätigen.

Bridge Base Online

Registration confirmation

This is an automated email from Bridge Base Online at <http://www.bridgebase.com/>.

Do not reply to this email.

Thank you for registering.

Please finalize your registration for username **CFR2013**

Click here to confirm the registration request. If you are unable to click on the link, copy the following URL into your browser's address bar:

http://webutil.bridgebase.com/v2/register_confirm_user.php?u=CFR2013&r=4lFm5aPtLBAjigdbJvuQ2hClnTXZYNfVkJoeq7x9S8s60wGD3UycHzRp1MWOrE

Once you have done this, you will be able to login from our home page at

<http://www.bridgebase.com>

If you have any trouble, contact us at support@bridgebase.com



Registration succeeded

Your registration has been confirmed and your username **CFR2013** is ready to use.

Visit <http://www.bridgebase.com> to get started.

Contact us at support@bridgebase.com if you have any questions.

2.4. Login

Login wie bei der
Registrierung



The login form for BridgeBaseOnline. It features a red header with the text "Bitte einloggen:". Below this, there are two input fields: "Name" with the value "cfr" and "Passwort" with a masked value "*****". To the right of the "Name" field is a checkbox labeled "Unsichtbar". To the right of the "Passwort" field is a checkbox labeled "Passwort speichern". A yellow "Einloggen" button is positioned to the right of the password field. Below the login fields is a red banner with the text "Fangen Sie jetzt an!". At the bottom, there are two buttons: "Mitglied werden (gratis!)" and "BBO erkunden".

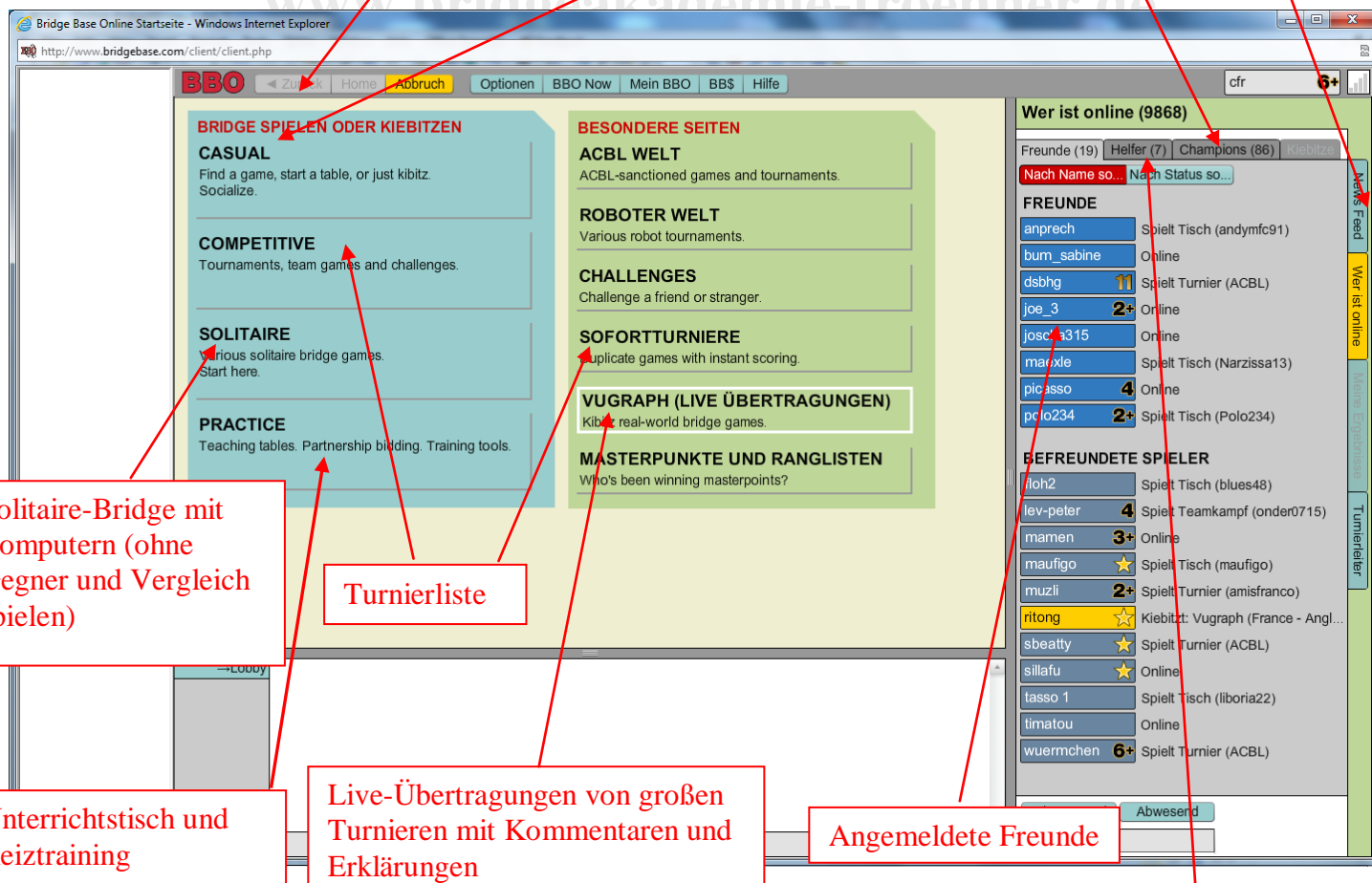
3. Einstellungen

3.1. Startbildschirm

Bridge spielen

Angemeldete Champions

Aktuelle BBO-Nachrichten



The screenshot shows the Bridge Base Online Startscreen. The main content area is divided into two columns. The left column is titled "BRIDGE SPIELEN ODER KIEBITZEN" and contains four sections: "CASUAL" (Find a game, start a table, or just kibitz. Socialize.), "COMPETITIVE" (Tournaments, team games and challenges.), "SOLITAIRE" (Various solitary bridge games. Start here.), and "PRACTICE" (Teaching tables. Partnership building. Training tools.). The right column is titled "BESONDERE SEITEN" and contains five sections: "ACBL WELT" (ACBL-sanctioned games and tournaments.), "ROBOTER WELT" (Various robot tournaments.), "CHALLENGES" (Challenge a friend or stranger.), "SOFORTTURNIERE" (Duplicate games with instant scoring.), and "VUGRAPH (LIVE ÜBERTRAGUNGEN)" (Kibitz real-world bridge games.). Below these sections is a section titled "MASTERPUNKTE UND RANGLISTEN" (Who's been winning masterpoints?). On the right side of the screen, there is a sidebar with the title "Wer ist online (9868)". It contains a list of online players, including "anprech", "bum_sabine", "dsbhg", "joe_3", "josef315", "maxle", "picasso", and "polo234". Below this list is a section titled "BEFREUNDETE SPIELER" (Friends) with a list of players including "floh2", "lev-peter", "mamen", "maufigo", "muzli", "ritong", "sbeatty", "sillafu", "tasso_1", "timatou", and "wuermchen". At the bottom of the sidebar, there is a button labeled "Abwesend".

Solitaire-Bridge mit
Computern (ohne
Gegner und Vergleich
spielen)

Turnierliste

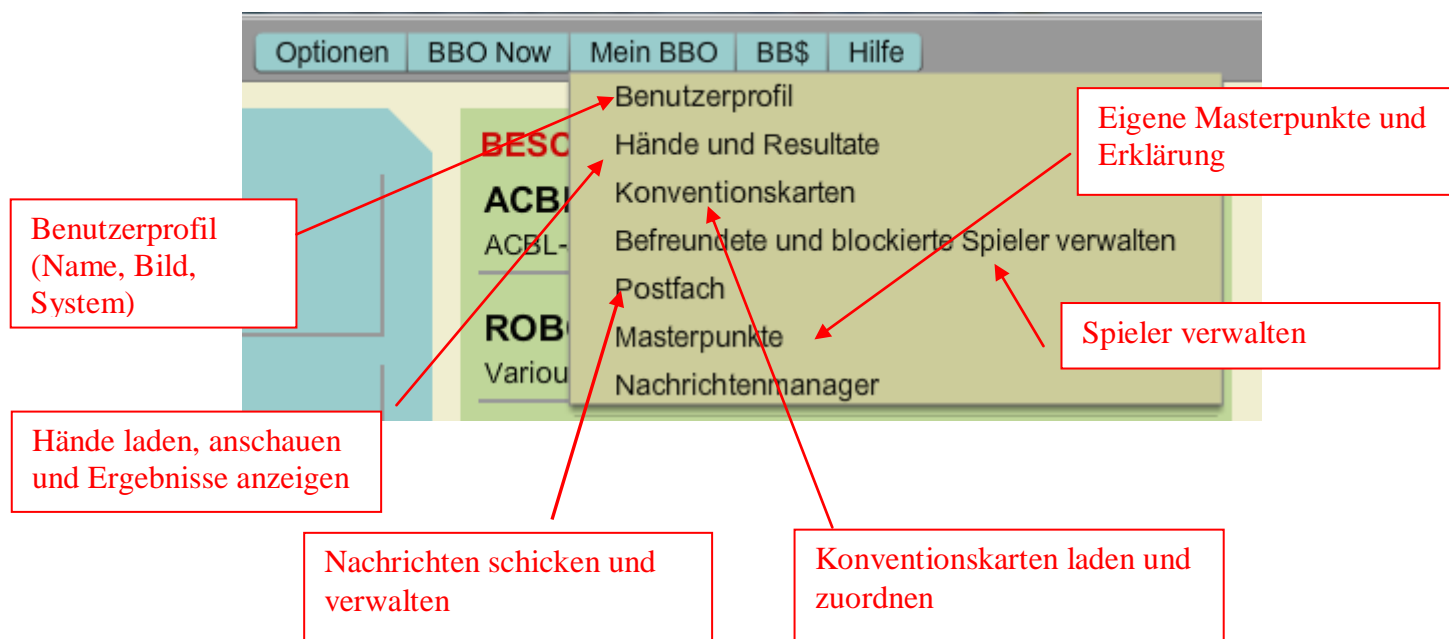
Unterrichtstisch und
Reiztraining

Live-Übertragungen von großen
Turnieren mit Kommentaren und
Erklärungen

Angemeldete Freunde

Angemeldete Helfer

3.2. Mein BBO



3.2.1. Benutzerprofil

The 'Benutzerprofil' window is divided into two main sections: 'Mein Profil' and 'Mein Bild'.

Mein Profil

Die folgenden Informationen (außer Ihrem Passwort und Ihre E-Mail-Adresse) werden für andere Mitglieder sichtbar:

Name: CFR **Pflichtfeld**

Passwort: ** **Pflichtfeld**

Passwort bestätigen: ** **Pflichtfeld**

Realer Name: Christian Fröhner

Land: Germany

Spielstärke: 0:Privat

Sonstiges: SEF, 1SA 15-17

Änderungen speichern

Profil zeigen | Schließen

Mein Bild

Bild hochladen

Bilder speichern

Bild löschen

Annotations:

- Bild hochladen** points to the 'Bild hochladen' button.
- Systemkurzbeschreibung** points to the 'Sonstiges' text area.

3.2.2. Hände und Resultate

The screenshot shows the 'Hände und Resultate' (Hands and Results) section of the Bridge Base Online interface. It features a red header bar with the title 'Hände und Resultate'. Below this, there are three buttons: 'Kürzlich gespielten Turniere', 'Kürzlich gespielten Hände', and 'Hand-Editor'. To the right of these buttons is a red callout box stating 'Überblick über gespielte Hände an Trainingstischen'. Below the buttons is a red callout box stating 'Hände selbst eingeben, erstellen und generieren'. Below the buttons is a red callout box stating 'Überblick über gespielte Turnier, Resultate und Hände'. Below the buttons is a red callout box stating 'Zusammenfassung eingelesener und gespeicherter Spiele'. Below the buttons is a red callout box stating 'Verzeichnis definieren'. Below the buttons is a red callout box stating 'Import-Funktion'. Below the buttons is a red callout box stating 'Import-Funktion'.

Hände und Resultate

Kürzlich gespielten Turniere

Kürzlich gespielten Hände

Hand-Editor

Verzeichnisse für Austeilungen

Titel	Anzeigen	Umbenenn	-
Meine favorite Hände	Anzeigen	Umbenenn	-
09.02.2013	Anzeigen	Umbenenn	-
Ausspiel SA	Anzeigen	Umbenenn	-
Clubturnier 12.01.2013	Anzeigen	Umbenenn	-
Clubturnier 14.01.2013	Anzeigen	Umbenenn	-
Clubturnier 19.01.2013	Anzeigen	Umbenenn	-
Clubturnier 21.01.2013	Anzeigen	Umbenenn	-
Clubturnier 26.01.2013	Anzeigen	Umbenenn	-
Lavinthal	Anzeigen	Umbenenn	-
Test	Anzeigen	Umbenenn	-

Neues Verzeichnis

LIN-Datei importieren

3.2.3. Einlesen von Spielen (Unterrichtsmaterial oder Clubturniere)

Siehe Dokumentation "Nachspielen"!!

3.2.4. Konventionskarten

Konventionskarten x

Meine Konventionskarten

Titel	Partner	-	Anzeig	Editier
5 majo...		-	Anzeig	Editiere
Forum ...		-	Anzeig	Editiere
Forum ...	cfr1	-	Anzeig	Editiere

Allgemeine Konventionskarten

Titel	Anzeig	Editier
GIB 2/1	Anzeig	Editiere
BBO Advanced 1.3	Anzeig	Editiere
ACBL SAYC	Anzeig	Editiere
BBO Advanced (2/1=GF)	Anzeig	Editiere
SAYC - Standard American Yell...	Anzeig	Editiere
Precision(Forum)	Anzeig	Editiere
SAYC	Anzeig	Editiere
WJ2005	Anzeig	Editiere
Std English ACOL	Anzeig	Editiere
Goren KISS	Anzeig	Editiere
BBOITA'S 1.1	Anzeig	Editiere
French Standard	Anzeig	Editiere

Neuer ACBL KoKa

Neuer Standard-KoKa

Aktualisieren

Schließen

Eigene geänderte Konventionskarten

Löschen

Neue Konventionskarten definieren (Textformat)

Vorhandene Standard-Konventionskarten

3.3. Wer ist Online?

Bridge im Internet – Spielen bei Bridge Base Online

Autor: Christian Fröhner, Bridgelehrer

Wer ist online (6426)

Freunde (11) Helfer (2) Champions (43) Kiebitze

Nach Name sortie **Nach Status sorti**

cloumppi	★	Spielt: Tisch (cloumppi)
Dacy	4	Online
gungung		Spielt: Tisch (bopsy II)
henry9		Online
jacobl		Online
Krol		Online
Mashadar		Spielt: Tisch (db76012)
mattsson		Spielt: Tisch (cloumppi)
mtr2		Spielt: Tisch (2591948)
Tiber	2	Online
timatou		Spielt: Turnier (BBO)

Markierte Personen (Freunde), die angemeldet sind

Anzeige der Freunde

Einstellung, wenn man kurz abwesend ist

Abwesend

Abwesend

Bestimmten Spieler suchen

Meine Freunde Abwesend

Mitglied suchen

BEFREUNDETE SPIELER

006 jule	3	Online
bohei		Spielt Tisch (geze)
cathy92		Online
cnb00228		Spielt Tisch (milinova)
edithwi		Online
elasa 2		Spielt Tisch (veflinge7)
elssy	6	Online
finecall	8	Online
frederic	5	Spielt Tisch (Frederic)
garg		Spielt Tisch (kaltstart)
jelis		Kiebitzt: Tisch (Ingrid 61)

Befreundete Spieler sind als Freund markiert, aber noch nicht bestätigt.

3.3.1. Freunde



Freundesliste

Angemeldet/nicht
angemeldet

Zuordnung als
Freund löschen

Liste der
Feinde

3.3.2. Freund hinzufügen



BBO-Namen eintragen und **Hinzufügen** klicken

Mitglied	Online	-
casperle 5	Nein	-
cathy92	Nein	-
ce1957	Nein	-
cedanne001	Nein	-
cevp	Nein	-
cfr1	Nein	-
cfr15	Nein	-
cg64	Nein	-
charlesgo	Nein	-
charly18	Nein	-

3.3.3. Person suchen

Mitglied suchen cfr

BBO-Namen eintragen und **Mitglied suchen** klicken

Nicht angemeldet

cfr
6 Abgemeldet

Profil
Privatchat



Christian Fröhner
0:Privat
2005-03-01 angelegt
5000+ Anmeldungen
SEF, 1SA 15-17


Germany

Status:
☒ Freund
☐ Neutral
☐ Feind

Notizen:

Post

An Tisch g...
Favorite K...
Immer in ...
Schließen

Status
(Freund/Feind/neutral),
hier änderbar

Möglichkeit, Nachricht
zu schicken

Eigene Notizen
(Telefonnummer etc.
möglich)

Bridge im Internet – Spielen bei Bridge Base Online

Autor: Christian Fröhner, Bridgelehrer

The screenshot shows the BBO user profile for 'espene'. At the top, it says 'Spielt: Main Bridge Club (Host espene)'. Below this are tabs for 'Profil', 'Privatchat', and 'Tisch'. The profile information includes the name 'Espen Erichsen', rank 'F:Weltklasse', creation date '2005-03-01', and '1000+ Anmeldungen'. A Norwegian flag is shown next to the name. Below the profile info is a text box with the message 'Only do bidding practise and watch vuegraph, dont ask me to play'. There are two sections: 'Status:' with radio buttons for 'Freund', 'Neutral', and 'Feind'; and 'Notizen:' with a large empty text area. At the bottom, there is a text input field and a 'Senden' button. Below the input field are four buttons: 'An Tisch gehen', 'Favorite K...', 'Immer in ...', and 'Schließen'.

Spielt an Tisch.....

Möglichkeit, direkt zu chatten

An Tisch gehen und mitspielen bzw. zuschauen

www.bridgeakademie-froehner.de

4. Bridge spielen

The screenshot shows the Bridge Base Online interface with German annotations. The interface is divided into two main sections: a left sidebar and a right main area.

Left Sidebar (Blue background):

- BRIDGE SPIELEN ODER KIEBITZEN**
 - CASUAL**
Find a game, start a table, or just kibitz. Socialize.
- HELP ME FIND A GAME - PLAY** (with a yellow "Optionen" button)
 - BRINGE MICH ZUM NÄCHSTEN FREIEN ...**
Join a random casual game.
 - ICH HABE EINEN PARTNER. SUCHE UN...**
Join a random casual game with your partner.
 - EINEN TISCH MIT 3 ROBOTER STARTEN**
Start a table with 3 robots.
 - LISTE INTERESSANTER TISCHEN**
View a curated list of tables.
- HELP ME FIND A GAME - WATCH**
 - ZEIGE MIR EINEN INTERESSANTEN TIS...**
Kibitz an interesting table.

Right Main Area (Green background):

- FIND YOUR OWN GAME**
 - TISCH STARTEN**
Create a table of your choice.
 - HAUPTBRIDGECLUB**
List all main bridge club tables.
 - GEMÜTLICHER BRIDGE CLUB**
List all relaxed bridge club tables.
 - ALLE PRIVATEN UND ÖFFENTLICHEN C...**
List all private and public clubs.

Annotations (Red boxes with arrows):

- Freien Platz suchen** (points to "BRINGE MICH ZUM NÄCHSTEN FREIEN ...")
- Zusammen mit einem Partner 2 freie Plätze suchen** (points to "ICH HABE EINEN PARTNER. SUCHE UN...")
- Automatische Auswahl eines interessanten Tisches zum Kiebitzen** (points to "ZEIGE MIR EINEN INTERESSANTEN TIS...")
- Tisch mit 3 Computern starten (Kostenpflichtig)** (points to "EINEN TISCH MIT 3 ROBOTER STARTEN")
- Liste mit interessanten Tischen zum Spielen** (points to "LISTE INTERESSANTER TISCHEN")
- Liste mit interessanten Tischen zum Kiebitzen** (points to "ZEIGE MIR EINEN INTERESSANTEN TIS...")

4.1. freien Platz suchen

The screenshot shows the BBO interface during a game. Red boxes and arrows highlight specific features with German labels:

- Gefahrenlage** (Danger situation): Points to the red IMPs board.
- Teiler** (Splitter): Points to the 'IMP Board 50' label.
- "Gelber Spieler" ist dran** (Yellow player's turn): Points to the yellow bar for player 'tamer12'.
- Reizung mit Gefahrenlage** (Bidding with danger situation): Points to the bidding area showing '1SA 2♥'.
- Aktueller Zwischenstand (Vergleich zu den anderen Spielern)** (Current intermediate status (comparison with other players)): Points to the 'IMP Board 50' area.
- Tischoptionen, kann nur der Tisch-Gastgeber ändern** (Table options, can only be changed by the table host): Points to the 'Tisch' button in the bottom menu.
- Aktion rückgängig machen (gespielte Karte oder Reizung)** (Undo action (played card or bid)): Points to the 'Undo' button in the bottom menu.
- Claim-Button, Rest beanspruchen** (Claim button, claim the rest): Points to the 'Claim' button in the bottom menu.
- Ergebnisse anzeigen** (Show results): Points to the 'Scores' button in the bottom menu.
- Kontrakt und Anzahl der Stiche** (Contract and number of tricks): Points to the '3SA Ost NS 7 OW 0' display.
- Neues Austeilung beantragen** (Request new deal): Points to the 'Redeal' button in the bottom menu.

The interface also displays the following information:

- Top Bar:** BBO logo, navigation buttons (Zurück, Home, Abbruch, Optionen, BBO Now, Mein BBO, BB\$, Hilfe).
- IMP Board:** Board 50, T (Trump).
- Players:** N tamer12 (Yellow), W lweh (Grey), S cfr (Grey).
- Bidding:** 1SA 2♥, 3SA Pass Pass Pass.
- Hand:** W lweh (A♠, 10♠, J♣, K♦, Q♦, 6♦), S cfr (A♣, 10♣, 10♠, 2♣, 2♦).
- Bottom Bar:** Tisch, NS KoKa, OW KoKa, Redeal, Undo, Claim, Quelle für Austeilungen, GIB, Scores.

4.2. Claimen

Score: 71.4%
 Rang: 3-7

Wir bekommen 2 weitere Stiche
 Sie bekommen 0 weitere Stiche

Wir bekommen 1 weiteren Stich
 Sie bekommen 1 weiteren Stich

Wir bekommen 0 weitere Stiche
 Sie bekommen 2 weitere Stiche

Claim - erfüllt
 Abbruch

Claim - down 1
 Abbruch

Claim - down 2
 Abbruch

Claimen, wenn man bei Stich ist

Standard: Man bekommt alle restlichen Stiche.

Gegner bekommt noch einen Stich

Gegner bekommen noch zwei Stiche

4.3. Platzsuche mit Partner

Wer ist Ihr Partner?

cfr1

Einladung senden
 Abbruch

Partner einladen (BBO-Namen)

Einladung senden

Einladungen verschickt

Bestätigung, wenn Partner **angemeldet** ist

Einladung

Daten des einladenden Partners

Reservierung

Es wurde einen Platz für Sie reserviert
Platznehmen?
Host:cfr1

cfr1 Kiebitzt: Main Bridge Club (Host)



Christian Fröhner
0:Privat
2005-03-01 angelegt
400+ Anmeldungen


Germany

Statistiken

Neues Mitglied: Nein
Spielvollendungsrate: Unbekannt
Turniervollendungsrate: Unbekannt

Status:

☒ Freund
☐ Neutral
☐ Feind

Notitzen:

Wenn der eingeladenen Partner **nicht eingeloggt** ist

Error. cfr1 not available: Not logged on

5. Solitair Bridge

The screenshot shows a menu for 'SOLITAIR BRIDGE' with several options. Red arrows point from callout boxes to specific menu items:

- SOLITAIR BRIDGE STARTEN**
BRIDGE SPIELEN (GRATIS)
Play an unlimited stream of hands
→ Bridge spielen, 3 Roboter, Gesamtpunkte
- BRIDGE 4 SPIEL STARTEN (GRATIS)**
Determine your fate in 4 hands
→ Bridge spielen, 4 Spiele, Gesamtpunkte, immer beste Hand, Allzeitrangliste
- VIDEO BRIDGE SPIEL STARTEN (GRATIS)**
Beat the odds in Video Bridge
→ Spielen mit virtuellem Geldeinsatz, beste Hand, Schlemms und Vollspiele werden belohnt
- IN EINEM SOFORTTURNIER SPIELEN**
Play a tournament, anytime.
→ Verschiedene Turniere, Startgeld erforderlich
- WÖCHENTLICHES KOSTENLOSES SOFORTTURNI...**
Free Instant Tournament (resets on Friday)
→ Wöchentliches Turnier, mehrmals spielbar, 3 Roboter, Matchpunktauswertung (Vergleich)
- ABOUT SOLITAIRE BRIDGE**
Quick guide to solitaire games

BBO ◀ Zurück Home Abbruch Optionen BBO Now Mein BBO BB\$ Hilfe

T
Total points
Board 1

N Robot

W Robot

O Robot

Kontostand: \$90.00
Tisch, an dem um Geld gespielt wird (S ♠ cfr 6+)

WEST NORD OST cfr
Pass Pass

Pass
1 2 3 4 5 6 7

6. Bridge lernen und trainieren

TRAININGTISCH STARTEN

TISCH STARTEN - BIETTRAINING
Practice with the aid of special tools.

TISCH STARTEN - UNTERRICHT
Teach with the aid of teaching tools.

TRAINING TOOLS

BRIDGE MASTER
Improve your declarer play.

BRIDGE MOVIES
Browse a diverse collection of interactive bridge articles.

Reiztraining für 2 Spieler, kein Spiel, freie Austeilungen, Standard vorgeben oder Spiele laden

Unterrichtstisch, Spiele laden und nachspielen, es ist möglich, mehrere Plätze zu besetzen

Bridge Master, Alleinspielübungen auf unterschiedlichen Stufen

6.1. Biettrainingstisch

Autor: Christian Fröhner, Bridgelehrer

BBO

Zurück

Home

Abbruch

Optionen

BBO Now

Mein BBO

BB\$

Hilfe

T

Reizung Board 1

WEST

NORD

OST

cfr

Pass

Pass

N

Robot

Löschen

W

West

Roboter auswählen

O

Ost

Roboter auswählen

S

cfr

6+

Pass

1

2

3

4

5

6

7

Tisch

NS KoKa

OW KoKa

Redeal

Undo

Claim

Quelle für Verteilungen

Ergebnisse

6.2. Unterrichtstisch

BBO ◀ Zurück Home Abbruch Optionen BBO Now Mein BBO BB\$ Hilfe

T

Unterricht
Board 1

9♠	7♠	4♠	A♥	K♥	Q♥	10♥	8♥	5♥	J♣	6♣	J♦	10♦			
N ♀ cfr													6+		

cfr	cfr	cfr	cfr
-----	-----	-----	-----

Q♠	J♠	J♥	6♥	4♥	2♥	10♣	9♣	4♣	3♣	8♦	6♦	5♦			
W ♀ cfr													6+		

K♠	8♠	5♠	2♠	9♥	7♥	3♥	Q♣	7♣	5♣	A♦	K♦	7♦			
O ♀ cfr													6+		

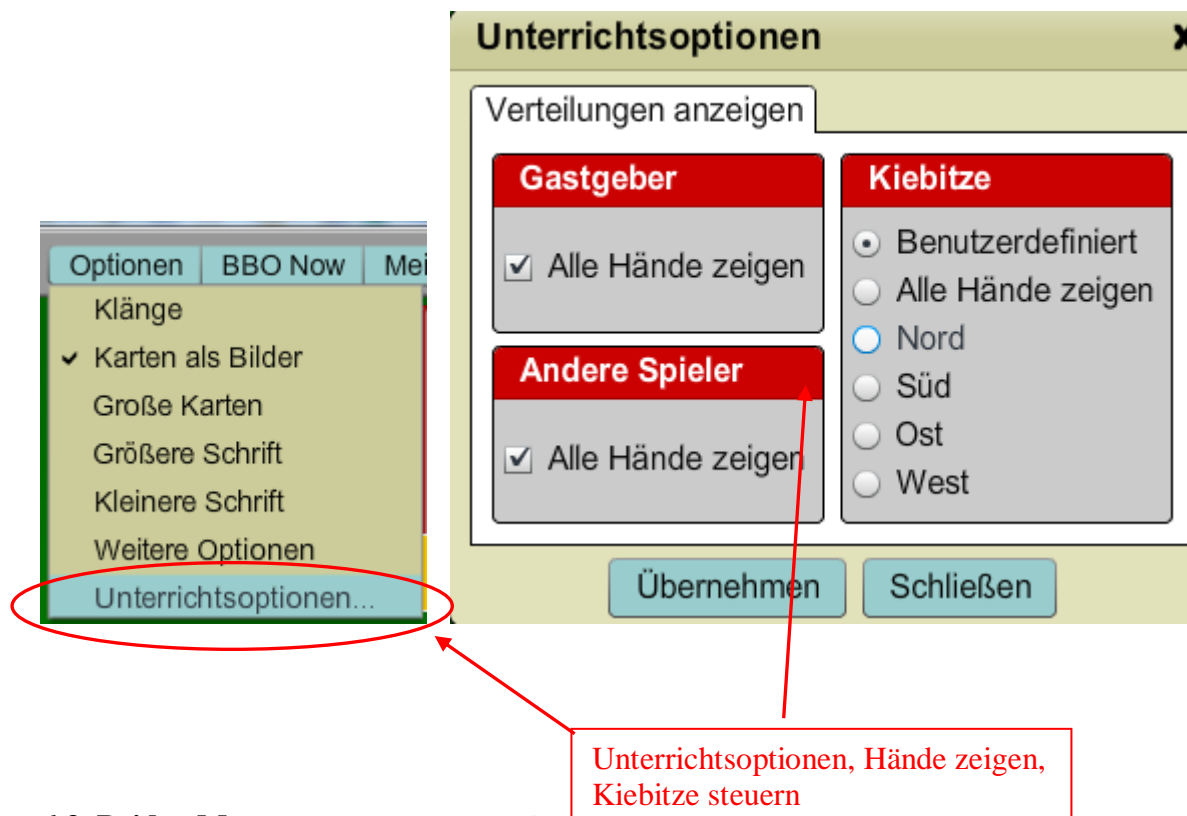
A♠	10♠	6♠	3♠	Q♥	9♥	4♥	3♥	2♥	A♣	K♣	8♣	2♣			
S ♀ cfr													6+		

Pass

1	2	3	4	5	6	7
---	---	---	---	---	---	---

Alert

Tisch NS KoKa OW KoKa Redaal Undo Claim Quelle für Verteilungen GIB Ergebnisse



6.3. Bridge Master

